

ATIVIDADE E EMPREGO DA CONSTRUÇÃO MINEIRA VOLTAM A RECUAR EM OUTUBRO

A **Sondagem da Indústria da Construção de Minas Gerais** de outubro voltou a mostrar redução da atividade e do emprego do setor. O nível de atividade foi inferior ao habitual para o mês, mas o índice atingiu o patamar mais alto para outubro em nove anos.

No que se refere às expectativas para os próximos seis meses, os construtores sinalizaram perspectiva de queda nas compras de insumos e matérias-primas, nos novos empreendimentos e serviços e no emprego. Por sua vez, as expectativas com relação ao nível de atividade voltaram para o campo positivo.

As intenções de investimento aumentaram em novembro, contudo, ficaram abaixo das observadas há um ano.

DESEMPENHO DA INDÚSTRIA DA CONSTRUÇÃO MINEIRA EM OUTUBRO DE 2022

Atividade da Construção recua após dois meses de crescimento

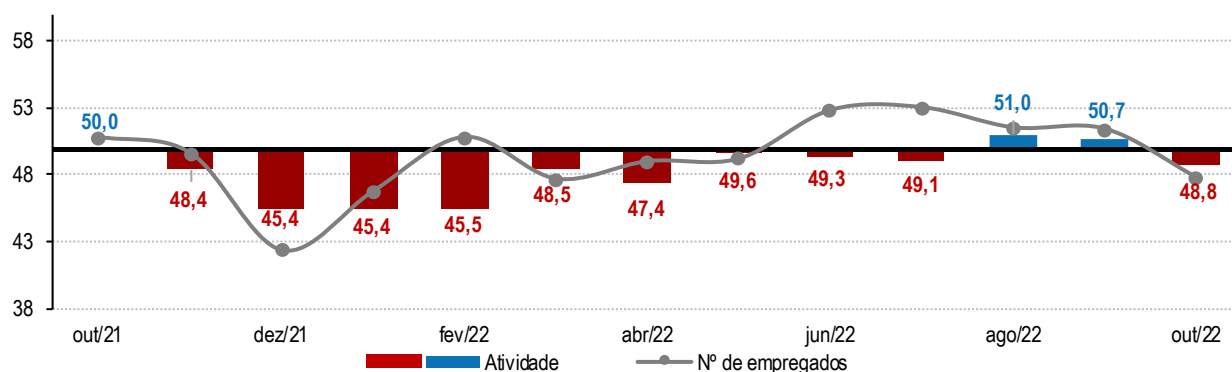
O índice de **atividade** da Construção recuou 1,9 ponto entre setembro (50,7 pontos) e outubro (48,8 pontos) e voltou a mostrar queda da atividade, após dois meses sinalizando elevação. Frente a outubro de 2021 (50 pontos), o indicador diminuiu 1,2 ponto.

O índice de **atividade em relação à usual** registrou 44,4 pontos em outubro, mostrando nível de atividade inferior ao habitual para o mês. O indicador caiu 1 ponto em relação a setembro (45,4 pontos) e foi 1 ponto superior a outubro de 2021 (43,4 pontos), sendo o mais elevado para o mês em nove anos.

O índice de evolução do **número de empregados** recuou 3,6 pontos frente a setembro (51,4 pontos) e marcou 47,8 pontos em outubro. Com essa retração, o indicador voltou a mostrar redução do emprego no setor, ao ficar abaixo dos 50 pontos. Em relação a outubro de 2021 (50,8 pontos), o índice diminuiu 3 pontos, sendo o menor para o mês em quatro anos.

Evolução da atividade e do número de empregados

*Índice de difusão (0 a 100 pontos)**



EXPECTATIVAS DA INDÚSTRIA DA CONSTRUÇÃO MINEIRA EM NOVEMBRO DE 2022

Expectativas para os próximos seis meses são majoritariamente negativas

O indicador de **nível de atividade** nos próximos seis meses avançou 3,4 pontos entre outubro (47,8 pontos) e novembro (51,2 pontos). Com o resultado, o índice voltou a mostrar perspectiva de elevação da atividade, ao ficar acima dos 50 pontos – linha divisória entre retração e aumento. Em relação a novembro de 2021 (50,6 pontos), o indicador mostrou expansão de 0,6 ponto.

O índice de **compras de insumos e matérias-primas** marcou 49,6 pontos em novembro, elevação de 1,1 ponto ante outubro (48,5 pontos). A despeito do crescimento, o indicador sinalizou, pelo segundo mês seguido, perspectiva de queda das compras de insumos e matérias-primas nos próximos seis meses. Por sua vez, frente a novembro de 2021 (50,3 pontos), o índice recuou 0,7 ponto, e foi o menor para o mês em cinco anos.

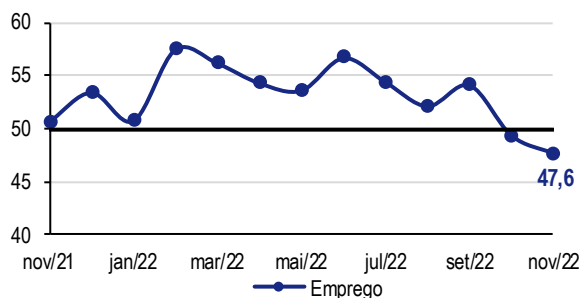
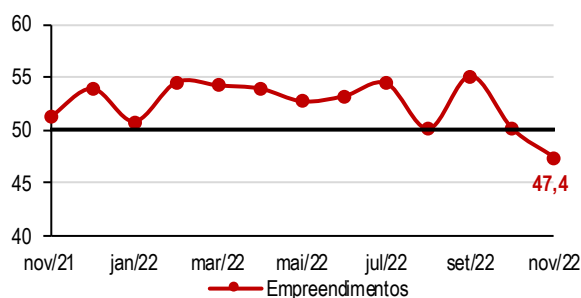
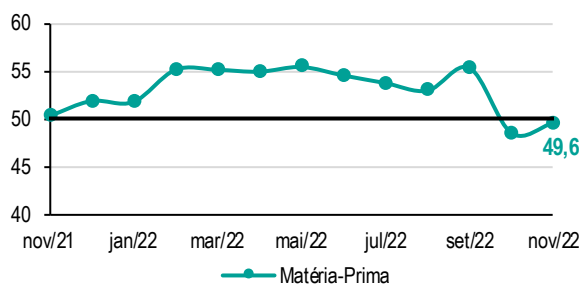
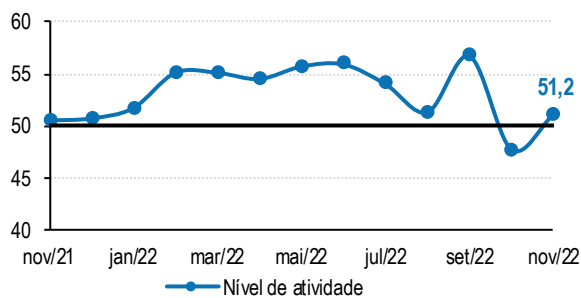
O indicador de **novos empreendimentos e serviços** registrou 47,4 pontos em novembro, queda de 2,7 pontos frente a outubro (50,1 pontos). Com esse resultado – abaixo dos 50 pontos –, sinalizou perspectiva de recuo dos novos empreendimentos e serviços no curto prazo. Comparativamente a novembro de 2021 (51,2 pontos), o índice recuou 3,8 pontos, sendo o menor para o mês desde 2017.

O indicador de **evolução do número de empregados** caiu 1,7 ponto na passagem de outubro (49,3 pontos) para novembro (47,6 pontos). O índice mostrou expectativa de recuo do emprego nos próximos seis meses pela segunda vez consecutiva. Ante novembro de 2021 (50,6 pontos), o indicador diminuiu 3 pontos, e foi o mais baixo para o mês em quatro anos.

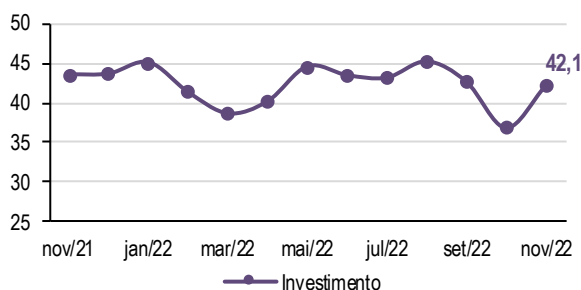
Intenções de investimento avançam em novembro

O indicador de **intenção de investimento** registrou 42,1 pontos em novembro, elevação de 5,2 pontos em relação a outubro (36,9 pontos). Em contrapartida, o índice caiu 1,4 ponto frente a novembro de 2021 (43,5 pontos).

Índices de expectativa - Índice de difusão (0 a 100 pontos)¹



Intenção de investimento - Índice de difusão (0 a 100 pontos)²



¹Índices variam de 0 a 100 pontos. Valores acima de 50 pontos indicam expectativa de crescimento.

²Índice varia de 0 a 100 pontos. Quanto maior o índice, maior a propensão a investir do empresário da indústria.

DESEMPENHO DA INDÚSTRIA DA CONSTRUÇÃO

	out/21	set/22	out/22
Nível de atividade ¹	50,0	50,7	48,8
Nível de atividade em relação ao usual ²	43,4	45,4	44,4
Número de empregados ¹	50,8	51,4	47,8

¹Os índices variam no intervalo de 0 a 100 pontos. Valores acima de 50 pontos indicam aumento do nível de atividade e do número de empregados.

²O índice varia no intervalo de 0 a 100 pontos. Valores acima de 50 pontos indicam atividade acima do usual.

EXPECTATIVAS DA INDÚSTRIA DA CONSTRUÇÃO

	nov/21	out/22	nov/22
Nível de atividade ³	50,6	47,8	51,2
Compra de insumos e matérias-primas ³	50,3	48,5	49,6
Número de empregados ³	50,6	49,3	47,6
Novos empreendimentos e serviços ³	51,2	50,1	47,4
Intenção de Investimento ⁴	43,5	36,9	42,1

³Os índices variam no intervalo de 0 a 100 pontos. Valores acima de 50 pontos indicam expectativas de aumento do nível de atividade, da compra de insumos e matérias-primas, dos novos empreendimentos e serviços e do número de empregados.

⁴O índice varia de 0 a 100 pontos. Quanto maior o índice, maior a propensão a investir dos empresários da construção.



Amostra: 37 empresas.

Período de coleta: de 1º a 10 de novembro de 2022.

Veja mais

Informações sobre série histórica e metodologia em:

<https://www7.fiemg.com.br/produto/sondagem-da-industria-da-construcao-de-minas-gerais>

