

## ATIVIDADE E EMPREGO DA CONSTRUÇÃO MINEIRA RECUAM EM NOVEMBRO

A **Sondagem da Indústria da Construção de Minas Gerais** de novembro mostrou queda da atividade e do emprego pelo segundo mês consecutivo. O nível de atividade foi inferior ao habitual para o mês, sendo o mais baixo para novembro em três anos.

No que se refere às expectativas para os próximos seis meses, os empresários da construção sinalizaram perspectiva de aumento na atividade, nas compras de insumos e matérias-primas, nos novos empreendimentos e serviços e no emprego.

As intenções de investimento recuaram em dezembro, e ficaram abaixo das verificadas há um ano.

## DESEMPENHO DA INDÚSTRIA DA CONSTRUÇÃO MINEIRA EM NOVEMBRO DE 2022

### Atividade da Construção recua pela segunda vez seguida

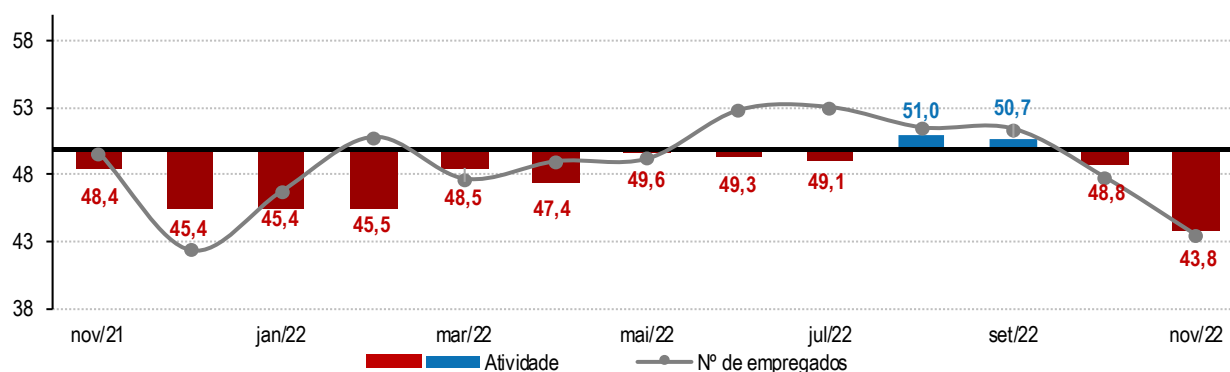
O índice de **atividade** da construção caiu 5 pontos ante outubro (48,8 pontos) e marcou 43,8 pontos em novembro. O resultado sinalizou recuo da atividade do setor pelo segundo mês consecutivo, ao ficar abaixo dos 50 pontos – limite entre queda e aumento. Em relação a novembro de 2021 (48,4 pontos), o indicador diminuiu 4,6 pontos.

O índice de **atividade em relação à usual** recuou 5,5 pontos frente a outubro (44,4 pontos) e registrou 38,9 pontos em novembro, mostrando nível de atividade inferior ao habitual para o mês. O indicador caiu 6,1 pontos na comparação com novembro de 2021 (45 pontos), sendo o mais baixo para o mês em três anos.

O índice de evolução do **número de empregados** reduziu 4,3 pontos frente a outubro (47,8 pontos) e marcou 43,5 pontos em novembro, sinalizando diminuição do emprego pelo segundo mês seguido. Ante novembro de 2021 (49,6 pontos), o índice caiu 6,1 pontos, sendo o menor para o mês em quatro anos.

*Evolução da atividade e do número de empregados*

*Índice de difusão (0 a 100 pontos)\**



## EXPECTATIVAS DA INDÚSTRIA DA CONSTRUÇÃO MINEIRA EM DEZEMBRO DE 2022

### Expectativas para os próximos seis meses são positivas

O indicador de **nível de atividade** nos próximos seis meses registrou 52,3 pontos em dezembro, expansão de 1,1 ponto ante novembro (51,2 pontos). Com o resultado, o índice mostrou perspectiva de elevação da atividade, ao ficar acima dos 50 pontos – linha divisória entre retração e aumento. Frente a dezembro de 2021 (50,8 pontos), o indicador aumentou 1,5 ponto.

O índice de **compras de insumos e matérias-primas** marcou 50,4 pontos em dezembro, avanço de 0,8 ponto em relação ao mês anterior (49,6 pontos). O resultado – superior aos 50 pontos – voltou a sinalizar perspectiva de aumento das compras de insumos e matérias-primas nos próximos seis meses, após dois meses abaixo desse patamar. Por sua vez, na comparação com dezembro de 2021 (51,9 pontos), o índice caiu 1,5 ponto, sendo o menor para o mês em quatro anos.

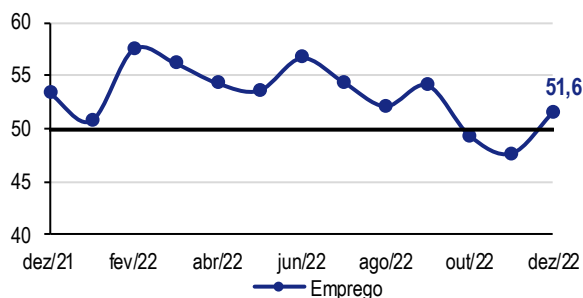
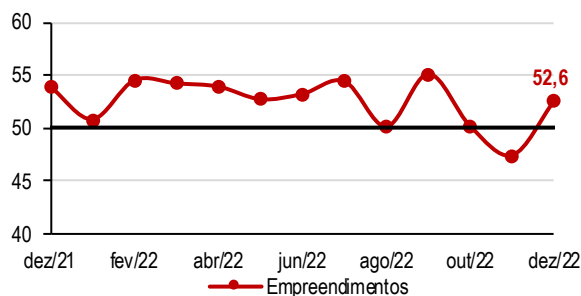
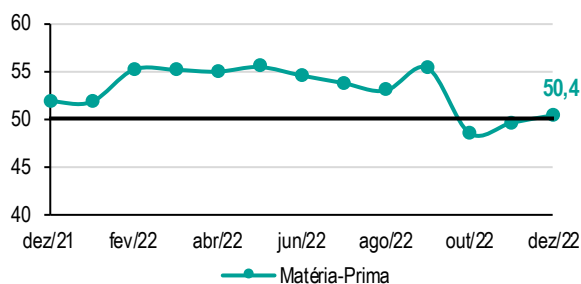
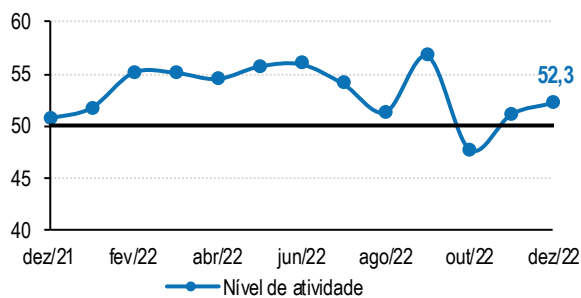
O indicador de **novos empreendimentos e serviços** registrou 52,6 pontos em dezembro, expansão de 5,2 pontos comparativamente a novembro (47,4 pontos). O resultado – acima dos 50 pontos –, voltou a mostrar perspectiva de expansão dos novos empreendimentos e serviços no curto prazo. Ante dezembro de 2021 (53,9 pontos), o índice recuou 1,3 ponto, e foi o menor para o mês desde 2018.

O indicador de **evolução do número de empregados** marcou 51,6 pontos em dezembro, elevação de 4 pontos em relação ao mês anterior (47,6 pontos). O índice voltou a mostrar expectativa de elevação do emprego nos próximos seis meses. Frente a dezembro de 2021 (53,4 pontos), o indicador mostrou retração de 1,8 ponto, sendo o mais baixo para o mês em cinco anos.

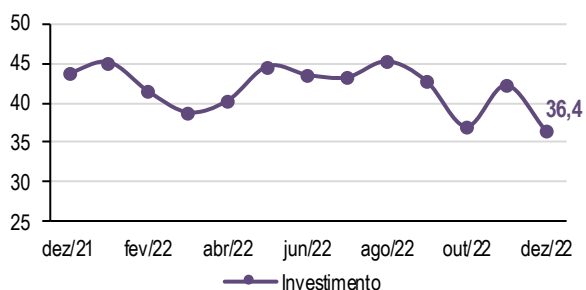
### Intenções de investimento caem em dezembro

O indicador de **intenção de investimento** caiu 5,7 pontos entre novembro (42,1 pontos) e dezembro (36,4 pontos). O índice também apresentou recuo ante dezembro de 2021 (43,6 pontos), de 7,2 pontos.

Índices de expectativa - Índice de difusão (0 a 100 pontos)<sup>1</sup>



Intenção de investimento - Índice de difusão (0 a 100 pontos)<sup>2</sup>



<sup>1</sup>Índices variam de 0 a 100 pontos. Valores acima de 50 pontos indicam expectativa de crescimento.

<sup>2</sup>Índice varia de 0 a 100 pontos. Quanto maior o índice, maior a propensão a investir do empresário da indústria.

## DESEMPENHO DA INDÚSTRIA DA CONSTRUÇÃO

	nov/21	out/22	nov/22
Nível de atividade <sup>1</sup>	48,4	48,8	43,8
Nível de atividade em relação ao usual <sup>2</sup>	45,0	44,4	38,9
Número de empregados <sup>1</sup>	49,6	47,8	43,5

<sup>1</sup>Os índices variam no intervalo de 0 a 100 pontos. Valores acima de 50 pontos indicam aumento do nível de atividade e do número de empregados.

<sup>2</sup>O índice varia no intervalo de 0 a 100 pontos. Valores acima de 50 pontos indicam atividade acima do usual.

## EXPECTATIVAS DA INDÚSTRIA DA CONSTRUÇÃO

	dez/21	nov/22	dez/22
Nível de atividade <sup>3</sup>	50,8	51,2	52,3
Compra de insumos e matérias-primas <sup>3</sup>	51,9	49,6	50,4
Número de empregados <sup>3</sup>	53,4	47,6	51,6
Novos empreendimentos e serviços <sup>3</sup>	53,9	47,4	52,6
Intenção de Investimento <sup>4</sup>	43,6	42,1	36,4

<sup>3</sup>Os índices variam no intervalo de 0 a 100 pontos. Valores acima de 50 pontos indicam expectativas de aumento do nível de atividade, da compra de insumos e matérias-primas, dos novos empreendimentos e serviços e do número de empregados.

<sup>4</sup>O índice varia de 0 a 100 pontos. Quanto maior o índice, maior a propensão a investir dos empresários da construção.



Amostra: 39 empresas.

Período de coleta: de 1º a 12 de dezembro de 2022.

### Veja mais

Informações sobre série histórica e metodologia em:

<https://www7.fiemg.com.br/produto/sondagem-da-industria-da-construcao-de-minas-gerais>